

■ **DISTRIBUIDOR QUERETARO**

www.identi.mx  
contacto@identi.mx  
NICOLÁS BRAVO # 13  
COL. LAS ROSAS  
QUERÉTARO, QRO.  
C.P. 76164  
TEL: (442) 212 7331



# CATÁLOGO 2025



# ICONOGRAFÍA

## SIGNIFICADO



Casquillo de protección

Puntera de protección para salvaguardar los dedos del pie en caso de impacto o de compresión. Puede ser de acero o policarbonado.



Deléctrico

Limita el impacto al usuario ante situaciones de descarga eléctrica.



Antideslizante

Impide el resbalamiento en la mayoría de las superficies secas o húmedas.



Ligero

Como parte del confort, fabricamos calzado con altas especificaciones, pero minimizando el peso total ayudando a reducir el cansancio del usuario.



Goodyear Welt 360°

El sistema Goodyear Welt consiste en un doble cosido interior-exterior que une, por un lado la piel del corte con la planta y el cerco, y por el otro el cerco con la entresuela y/o la suela.



Inyección directa

Consiste en el molde de Poliuretano para la creación de una suela o entresuela dentro de un molde. La cual queda adherida al corte del calzado en forma directa.



Suela resistente a la penetración

Protección de la planta del pie contra objetos punzocortantes que penetran la suela.



Antiestático Disipativo

Reduce la acumulación de electricidad estática, disipándola al piso, manteniendo una resistencia suficientemente alta que provee una protección limitada contra riesgos de choque eléctrico.



Piel

Piel Flor Entere, genuina, de res, que garantiza una perfecta transpiración, con un acabado y tacto únicos.



Conductivo

Disipa la electricidad estática acumulada en el cuerpo y la conduce al piso.



Metatarsal

Protege al usuario contra impactos al empeine de su pie, además de contar con una puntera para protección de los dedos del pie.



Pegado de Alta Adhesión

Sistema a través del cual se adhiere al corte una suela pre-moldeada, que puede ser de hule o de otro material.



Shock absorber system

Permite absorber el impacto que causa el golpe del pie con el piso al caminar.



Resistente a solventes y aceites

Material resistente a hidrocarburos, solventes y aceites.

# LÍNEA OXFORD





Goodyear Welt 360°

**Mod. 21**

Tallas: 24-31  
Corte: Piel Roble / Nobuck  
Suela: Poliuretano

Puntera: Flex-toe

Color:    
Roble Crazy Horse



Goodyear  
Welt 360°



Resista solventes



Autoterapias



Tipo I



Goodyear Welt 360°

## Mod. 14A

**Tallas** 24-31  
**Corte** Piel flor entera  
**Suela** Hule acrílo-nitrilo  
 Estrella F-03, Classic.  
**Puntera** Flex-toe

**Color**

	
Miel	Negro
	
Caoba	



Goodyear  
Welt 360°



Resiste solventes



Antiderapante



Tipo I

Goodyear Welt 360°

## Mod. 14B

**Tallas** 24-31  
**Corte** Piel flor entera  
**Suela** Hule acrílo-nitrilo  
 Estrella F-03, Classic.  
**Puntera** Flex-toe

**Color**

	
Miel	Negro
	
Caoba	



Goodyear  
Welt 360°



Resiste solventes



Antiderapante



Tipo I





**CRUCERO ESTRELLA F-03**

-Hule SBR.  
-Antiderrapante.  
-Resistencia a la abrasión, aceites y solventes.



**CRUCERO CLASSIC**

-Hule vulcanizado,  
para uso semi rudo.  
-Con costura adicional a la planta.

**NUESTRAS SUELAS**

Goodyear Welt 360°

**Mod. 15A**



Tallas 24-31  
Corte Piel flor entera  
Suela Hule acrílo-nitrilo (Crucero Classic)  
Puntera Flex-toe  
Ceroo Cuero  
Color    
Roble Negro



Goodyear Welt 360°



Antiderrapante



Resata solventes



Igal

Goodyear Welt 360°

**Mod. 15B**





**Tallas** 24-31  
**Corte** Piel flor entera rústica  
**Suela** Hule acrílo-nitrilo  
(Crucero Classic)  
**Puntera** Flex-toe  
**Cerco** Cuero  
**Color**   
Rústica



Goodyear  
Well 360°



Resiste solventes



Antiderrapante



Tipi I



# SAFETYSPORT

CRUCERO



EL FUTURO DE LA SEGURIDAD



LIGERO



Casquillo  
de Protección

# SAFETYSPORT

CRUCERO

- Suela ultra ligera para pisos limpios.
- Injertos de hule antiderrapante.
- Líneas de tracción que ayudan al frenado en terrenos resbalosos.
- Flex zone. Facilita la flexión del calzado aportando confort.
- Canales de evacuación. Facilita la salida de lodo y fluidos.



Pegado de alta adherencia

## Mod. Brave

**Tallas** 23-30  
**Corte** Malla tejido sintético + Techleather  
**Suela** Phylon/ injertos de Hule  
**Puntera** Acero  
**Color**

Negro



Tipo II



Tipo III



Antiderrapante



Seguridad de perforación



Ligero



Delineación

Pegado de alta adherencia

## Mod. Comfort

**Tallas** 23-30  
**Corte** Malla tejido sintético + Techleather  
**Suela** Phylon/ injertos de Hule  
**Puntera** Acero  
**Color**

Negro



Tipo II



Tipo III



Antiderrapante



Seguridad de perforación



Ligero



Delineación

# LÍNEA ENERGY



Inyección Directa al corte

**Mod. NR1**

Tallas	22-32
Corte	Piel for entera
Suela	Hule acilo-nitrilo/ PU
Puntera	Policarbonato
Color	 
	Negro Nogal



Inyección directa



Resistencia al vuelco



Carguillo de protección



Shock absorber



Anti-estancamiento



Dieléctrico



Ligero



Tipo II



Tipo II



Tipo II

# BISMARK



Inyección Directa al corte

## BISMARK HIGH

Tallas	22-31
Corte	Piel vegana (Micropiel)
Suela	PU / Hule acrílo-nitrilo
Puntera	Policarbonato
Color	 Moka Gris



Inyección Directa al corte

## BISK. HIGH +

Tallas	22-31
Corte	Piel flor entera
Suela	PU / Hule acrílo-nitrilo
Puntera	Policarbonato
Color	 Tabaco



Inyección directa



Resiste solventes



Casquillo de protección



Shock absorber system



Antiderrapante



Dieléctrico



Ligero



Tipo II



Tipo III

# LÍNEA ENERGY



Inyección Directa al corte

## ZIRCON

Tallas	22-31
Corte	Piel flor entera
Suela	PU / Hule acrílico-nitrilo
Puntera	Policarbonato
Color	  Nogal Negro



Inyección directa



Resiste solventes



Casquillo de protección



Shock absorber system



Antiderrapante



Dieléctrico



Ligero



Tipo II



Tipo III





Inyección Directa al corte


## Mod. NR1 PU

**Tallas** 22-32  
**Corte** Piel flor entera  
**Suela** Hule acilo-nitrilo/ PU  
**Puntera** Policarbonato  
**Color**    
 Negro Blanco



Inyección Directa al corte

## Mod. NR1 diabético

**Tallas** 22-32  
**Corte** Piel flor entera floter  
**Suela** PU monodensidad  
**Puntera** Policarbonato  
**Color**   
 Negro



Inyección Directa al corte

## Mod. NR2

**Tallas** 22-32  
**Corte** Piel flor entera  
**Suela** Hule acilo-nitrilo/ PU  
**Puntera** Policarbonato  
**Color**    
 Tabaco Negro



Inyección Directa al corte

## Mod. NR1 lady

**Tallas** 22-27  
**Corte** Tech-leather  
**Suela** Hule acilo-nitrilo/ PU  
**Puntera** Policarbonato  
**Color**   
 Gris



*Inyección Directa al corte*

## Mod. NR3

Tallas	22-32
Corte	Piel flor entera
Suela	Hule acrílico-nitrilo/ PU
Puntera	Policarbonato
Color	 
	Tabaco Negro



Ligero



Tipo II



Tipo III



Shock absorber system



Antiderrapante



Dielectric



Inyección directa



Resiste solventes



Cascuillo de protección

# LÍNEA ENERGY



Tallas 22-30  
Corte Tech-leather / textil  
Suela PU / Acrilo Nitrilo  
Puntera Policarbonato

Color     
Negro Cafe Gris

inyeccion Directa al Corte

**Mod. Epsilon**



Inyeccion directa



Resiste solventes



Casualto de proteccion



Shock absorber system



Amidrapante



Dielectrico



Tipo II



Tipo III



Ligas



*Inyección Directa al corte*

## Mod. Gamma

Tallas	22-32
Corte	Piel flor entera
Suela	Hule acrílico-nitrilo / PU
Puntera	Policarbonato

Color



Nogal Negro



Ligero



Tipo II



Tipo III



Shock absorber system



Antiderrapante



Dielectrónico



Inyección directa



Resiste solventes



Casquillo de protección

Inyección Directa al Corte

## Mod. Navy

Tallas 22-30  
 Corte Tech-leather / Textil  
 Suela PU / Acrilo Nitrilo  
 Puntera Policarbonato

Color

		
Café	Negro	Gris



# NUESTRAS SUELAS



## HULE ACRILO-NITRILLO / POLIURETANO

- Amortigua el impacto al caminar.
- Antiderrapante.
- Proporciona mayor retorno de energía al caminar y evita la fatiga.

## POLIURETANO MONODENSIDAD

- Facilita la flexión del calzado aportando confort.
- Mayor agarre en superficies lisas.



Inyección Directa al corte

## Mod. Lite 1

Tallas 22-32  
 Corte Piel flor entera  
 Suela Hule acilo-nitrilo/ PU  
 Puntera Policarbonato



Color    
 Cafe Negro



Inyección Directa al corte

## Mod. Lite 2

Tallas 22-32  
 Corte Piel flor entera  
 Suela Hule acilo-nitrilo/ PU  
 Puntera Policarbonato

Color    
 Cafe Negro





# GRAN INNOVACIÓN

Somos la **única** empresa **en México** con la patente de innovación en la fabricación de calzado de seguridad antiestático que no contiene residuos de metal en su construcción (*Inyección directa al corte*).

Solicita la suela ideal para tus colaboradores en cualquier zapato de proceso Good Year Welt o de Inyección directa al corte.

## NUESTRAS SUELAS



### CRUCERO ESTRELLA CONDUCTIVA

- Hule Acrilo-nitrilo conductiva.
- Antiderrapante.
- Resistencia a la abrasión, aceites y solventes.

### CRUCERO BIDENSIDAD CONDUCTIVA

- Hule Acrilo-nitrilo conductiva.
- Antiderrapante con salida de lodo.
- Resistencia a la abrasión, aceites y solventes.



# LÍNEA TÁCTICA



*Inyección Directa al Corte*

## Mod. Beta

Tallas	22-32
Corte	Piel Flor Entera nappa
Suela	Bidensidad PU / Hule / PU
Puntera	Flextoe

Color



Negro



Inyección  
directa



Resiste solventes



Shock absorber  
system



Tipo I



Antiderrapante



Ligero



# LINEA T-RAX



**Corte** Piel flor entera natural

**Color**  Nogal



*Pegado de alta adherencia*

**Mod. Peak**

**Tallas** 22-31  
**Corte** Piel Nobuck  
**Suela** PU TPU

**Puntera** Policarbonato

**Color**  Arena



Tipo II



Tipo III



Casquin de protecció



Ligne



Resistència



Conductivitat

# LINEA T-RAX



Inyección Directa al Corte

Corte Piel Nobuck

Color  Trigo



Anti-empape



Resaca al andar



Toe 1

Inyección Directa al Corte

## Mod. Trail

Tallas 23-30

Corte Piel flor entera

Suela Hule / Entrésuela PVC

Puntera Flex-toe

Color



Negro



Nogal



PLO-A015

Inyección Directa al corte

**Mod. Polo**

Tallas 23-30  
Corte Nappa / Nobuck  
Suela TPE  
Puntera Flex-toe



PLO-A008



Resiste solventes



Tipo I



Antiderrapante



PLO-A004



PLO-A001

## NUESTRAS SUELAS



**CRUCERO  
PU/TPU**

- Todo terreno.
- Pisos húmedos o secos.
- Con canales de evacuación.
- Resistente a solventes y aceites.



**CRUCERO ESTRELLA  
LA TPE**

- Antiderrapante.
- Muy resistente a aceites, grasas y solventes.
- Recomendada para uso semi rudo.



**CRUCERO ESTRELLA  
LA F-03**



- Hule SBR.
- Antiderrapante.
- Resistencia a la abrasión, aceites y solventes.

# LÍNEA TODO TERRENO



Goodyear Welt 360°

## Mod. Duck

Tallas	22-31
Corte	Piel flor entera de res graso
Suela	Hule acrílo-nitrilo (F-14)
Puntera	Policarbonato
Color	  Caoba Negro



Goodyear Welt 360°

## Mod. 501

Tallas	22-30
Corte	Piel flor entera
Suela	Hule acrílo-nitrilo (F-14)
Puntera	Flex-toe / policarbonato
Color	  Café Mate Negro





Goodyear Welt 360°

**Mod. 238**

Tallas 22-31  
 Corte Piel flor entera  
 Suela Elastomérica  
 Puntera Policarbonato  
 Color

Moka graso



Goodyear Welt 360°

**Mod. SRW**

Tallas 22-31  
 Corte Piel flor entera  
 Suela Hule acrílo-nitrilo (F-14)  
 Puntera Flex-toe/ Acero /  
 Policarbonato

Color   
 Tabaco Negro



\*Los modelos dieléctricos no tienen ojillos metálicos.



Goodyear Welt 360°

**Mod. BC4+**

Tallas 22-31  
 Corte Piel flor entera  
 Suela Hule acrílo-nitrilo (F-14)  
 Puntera Flex-toe/ Acero /  
 Policarbonato

Color   
 Negro



## NUESTRAS SUELAS



### CRUCERO ESTRELLA F-14

Hule Acrílo-nitrilo.  
 Antierropeste.  
 Resistencia a la  
 abrasión, aceites y  
 solventes.



### ELASTOMÉRICA

Compuestos de PVC  
 y hule termoplástico.  
 Máxima  
 resistencia ante aceites  
 hidrocarburos y gasolina.

# LÍNEA G108



*Inyección Directa al corte*

## Mod. USL

Tallas	22-32
Corte	Piel flor entera grabado cazadora.
Suela	Poliuretano
Puntera	Flex-toe / Policarbonato
Color	 Negro



Resista solventes



Casquillo de protección



Antiderrapante



Ligero



Dielectrico



Tipo I



Tipo II



Calzado certificado con la



**CRUCERO**  
DESDE 1938

**85**  
años




■ **DISTRIBUIDOR QUERETARO**

[www.identti.mx](http://www.identti.mx)  
[contacto@identti.mx](mailto:contacto@identti.mx)

NICOLÁS BRAVO # 13  
CDL. LAS ROSAS  
QUERÉTARO, QRO.  
C.P. 76164  
TEL: (442) 212 7331



 Zapatos Crucero

 zapatoscrucero

 ZapatosCrucero

 Zapatos\_Crucero

 Zapatos Crucero